

Vendespil:

Ting til hjemmet



Klip brikkerne ud og læg dem i et lamineringsfoldeark med en lille centimeter imellem hver brik. Hvis I ikke har en lamineringsmaskine, kan man stryge arket med et strygejern på lavt blus. Klip så brikkerne ud med lidt afrundede kanter.

Dersom I ikke har tid eller lyst til selv at producere spillet, kan I rette henvendelse til mig, så kan jeg lave det for jer. Det vil koste kr.120,- plus porto. Ret henvendelse til alexandra.moysey@gmail.com eller via kontaktformularen på www.sprogkassen.dk

På den hjemmeside kan du finde inspiration til at lave jeres helt egen sprogkasse, og der er også et væld af andet sprogstimulerende materiale.

Dette vendespil består af tre brikker til et stik. Først kan man spille det med det danske ord og det engelske ord.

Når børnene begynder at kunne ordene, kan spillet spilles med det engelske ord og brikken uden ord. Hver gang barnet trækker en brik uden ord, skal barnet forsøge at huske de engelske ord. Læg brikkerne ud på bordet, så det er tydeligt hvor brikkerne uden ord er, og barnet skal først trække en brik derfra – og bagefter lægge det ned på samme plads, hvis det ikke finder brikken der matcher.

Det er et vendespil, hvor man hele tiden fokuserer på sproget.

Det kan også spilles omvendt med de børn, som har brug for at lære at tale dansk.

For at få lidt bevægelse ind i spillet, kan man gemme brikkerne med de engelske ord rundt omkring i klasselokalet og lade børnene få hver en brik med de danske ord, og det gælder så om, hvem som først finder brikken som matcher. Man kan blive ved, til alle har fundet sin brik, eller stoppe, når et æggeur ringer – og dernæst hjælper alle hinanden med at finde de resterende brikker.

Der kan sikkert også laves en konkurrence...

© Alexandra Moysey
www.sprogkassen.dk

 billede



 picture



 glas



 glass



 håndklæde




 towel



 hylde




 shelf



 håndvask




 washbasin



 kaffemaskine



 coffee maker



 legetøjshest



 toy horse



 natbord



 bedside table



 plante




 plant



 skraldespand



 waste bin




 sofa



 sofa



 lænestol



 armchair



 toilet



 toilet




 fjernsyn




 tv



 bogreol



 bookcase





lampe



lamp



kop



cup



kommode



chest of
drawers



komfur



cooker




kniv




knife



 gryde



 pot



 gaffel



 fork



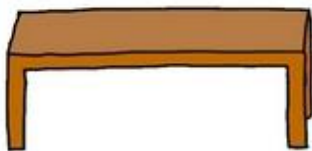
 bøger



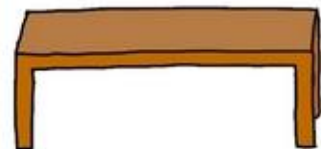
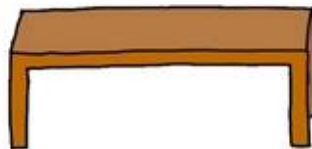
 books



 bord




 table


























 klædeskab



 wardrobe



 ske 	 spoon 	
 seng 	 bed 	
 standerlampe 	 standard lamp 	
 stol 	 chair 	
 tallerken 	 plate 